

GRAFICKÝ MANUÁL

Jednotný firemní styl je vizuální způsob komunikace společnosti s veřejností.

Podoba firemního stylu vychází z vystupování a chování společnosti navenek a spoluvytváří její identitu.

Dobrý firemní styl vhodně doplňuje a podporuje image společnosti, demonstruje její jednotu a stabilitu, zvyšuje obecné povědomí o existenci společnosti a vyvolává u veřejnosti pocit důvěryhodnosti.

Základními prvky jednotného vizuálního stylu **OK Třebestovice, a.s.** jsou grafická podoba značky, písma, barvy a doplňkové prvky vizuálního stylu společnosti. Jejich podobu a užití kodifikuje tento manuál.

Manuál jednotného vizuálního stylu **OK Třebestovice, a.s.** je souborem předpisů, příkladů a doporučení, jak postupovat při aplikaci prvků jednotného vizuálního stylu.

V případě nejasností podléhá umístění loga, tj. návrh grafiky, schválením vedení společnosti.

OBSAH

LOGO		PRAKTICKÁ ČÁST	
Logo	5	Hlavičkový papír	18
Ochranná zóna loga	6	Obálky	19
Jednobarevné verze loga	7	Vizitky	21
Minimální velikost loga	8	Razítka	22
Logo na podkladové ploše / vodoznak	9	Poznámkové bloky	23
Samostatné užití symbolu z loga	10	Reklamní a dárkové předměty	24
Zakázané použití loga	11	Označení budov a stavenišť	25
		Vlajky	26
BARVY		Polepy vozů	27
Barvy pro komunikaci společnosti	13	Pracovní oděvy	30
		Propagační oděvy	31
PÍSMO			
Hlavní písmo	15		
Písmo pro prostý text	16		

LOGO



IOK
TŘEBESTOVICE



///OK

TŘEBESTOVICE

OCHRANNÁ ZÓNA LOGA



Ochranná zóna vymezuje prostor, **v němž se nesmí nacházet žádný další grafický prvek.**

Ochranná zóna zároveň určuje minimální vzdálenost od okraje listu, tabule či jiné plochy, na které bude značka umístěna.

Tato zóna zaručuje čitelnost a dostatečnou působivost loga.

JEDNOBAREVNÉ VERZE LOGA

IIOK
TŘEBESTOVICE

IIOK
TŘEBESTOVICE

IIOK
TŘEBESTOVICE



Jednobarevné užití loga je určeno pro zjednodušenou prezentaci značky.
(reklamní předměty, textil, řezaná reklama, atd.).

V případě umístění na nesourodé pozadí, například do fotky apod. se používá jednobarevné provedení loga.

Vždy však prioritně upřednostňujte barevnou verzi loga.


MINIMÁLNÍ VELIKOST LOGA



20 mm

Používejte logo vždy minimálně ve velikosti uvedené na této straně.
Minimální šířka zajišťuje dobrou čitelnost loga.

// LOGO NA PODKLADOVÉ PLOŠE / VODOZNAK



Přípustné jsou pouze varianty v jedné barvě, pro které můžeme použít škálu viditelnosti **20 % – 100 %**.

Tuto variantu používáme pro speciální účely.

SAMOSTATNÉ UŽITÍ SYMBOLU Z LOGA















Symbolem se považuje grafický prvek z loga.
Tento symbol používáme, pokud je nutné jej z nějakého důvodu použít.
(např. grafické návrhy, reklamní předměty)

ZAKÁZANÉ POUŽITÍ LOGA



Následující příklady demonstrují, jak se logo nesmí používat.
Logo nesmí být deformováno, otáčeno, přebarvováno.
Nesmí být použito jiné písmo.

BARVY



IOK
TŘEBESTOVICE

// BARVY PRO KOMUNIKACI SPOLEČNOSTI

PANTONE
287 C

PANTONE
Cool Gray 7 C

PANTONE
Process Black C

CMYK
100 | 21 | 27 | 0

CMYK
0 | 0 | 0 | 39

CMYK
0 | 0 | 0 | 100

RGB
34 | 73 | 146

RGB
175 | 176 | 179

RGB
0 | 0 | 0

Pro účely tisku se používá barevná hodnota v prostoru CMYK nebo přímá barva Pantone.
Pro účely zobrazení na obrazovce se používá barevná hodnota v prostoru RGB.

PÍSMĀ



// HLAVNÍ PÍSMO

Helvetica Neue 45 light

ABCDEFGHIJKLMNOPQRSTUVWXYZ
abcdefghijklmnopqrstuvwxyz
1234567890(&.,;!?-*%)

Helvetica Neue 65 medium

ABCDEFGHIJKLMNOPQRSTUVWXYZ
abcdefghijklmnopqrstuvwxyz
1234567890(&.,;!?-*%)

Helvetica Neue 75 bold

ABCDEFGHIJKLMNOPQRSTUVWXYZ
abcdefghijklmnopqrstuvwxyz
1234567890(&.,;!?-*%)

Helvetica Neue 95 black

ABCDEFGHIJKLMNOPQRSTUVWXYZ
abcdefghijklmnopqrstuvwxyz
1234567890(&.,;!?-*%)

Pro všechny druhy textu s výjimkou dlouhých (dva a více) odstavců textů používáme písmo Helvetica Neue v řezech Light, Medium, Bold a Black.

// PÍSMO PRO PROSTÝ TEXT

Arial regular

ABCDEFGHIJKLMNOPQRSTUVWXYZ
abcdefghijklmnopqrstuvwxyz
1234567890(&.,;!?-*%)

Arial bold

ABCDEFGHIJKLMNOPQRSTUVWXYZ
abcdefghijklmnopqrstuvwxyz
1234567890(&.,;!?-*%)

Arial black

ABCDEFGHIJKLMNOPQRSTUVWXYZ
abcdefghijklmnopqrstuvwxyz
1234567890(&.,;!?-*%)

V případě kdy nelze použít písmo Helvetica Neue můžeme nahradit písmem Arial.
Toto písmo také používáme v e-mailové korespondenci a v internetové komunikaci obecně.

PRAKTICKÁ ČÁST

HLAVIČKOVÝ PAPÍR



OK
TŘEBESTOVICE

OK
TŘEBESTOVICE


OK TŘEBESTOVICE
TOVÁRNÍ 164, 289 12 TŘEBESTOVICE
TEL.: +420 325 510 119, FAX: +420 325 510 119
WWW.OKTŘEBESTOVICE.CZ

OK
TŘEBESTOVICE
TEL.: +420 325 510 119, FAX: +420 325 510 119
WWW.OKTŘEBESTOVICE.CZ

IČ: XXXXXXXX, DIČ: CZXXXXXXXXXX
Č. Ú.: XXX XXX XXX/0100, KOMERČNÍ BANKA
MĚSTSKÝ SOUD V PRAZE ODDÍL XXX, VLOŽKA XXXX

Standardní dopisní hlavičkový papír slouží jako univerzální tiskovina
Lze ho používat k běžné korespondenci. Text dopisu se vyplňuje v textovém editoru do
připravené elektronické předlohy.

OBÁLKY - ZÁKLADNÍ OBÁLKA



Do této obálky se vejde dvakrát přehnutý list formátu A4.

OBÁLKY - OBÁLKA A4



OK Třebestovice, a.s.

TOVÁRNÍ 164
289 12 TŘEBESTOVICE

TEL.: +420 325 510 119

WWW.OKTŘEBESTOVICE.CZ
OKTŘEBESTOVICE@OKTŘEBESTOVICE.CZ



Vizitky jsou tištěny ofsetovým tiskem na kvalitní bílý hlazený papír o minimální plošné hmotnosti 250 g/m².

Rozměr vizitky je 90 x 50 mm.




Vzhled razítka se vždy přizpůsobuje množství informací v razítku uvedeným.


Velikost otištěné plochy je také možno měnit dle potřeby.

Vždy je však třeba brát ohled na čitelnost textu.

// POZNÁMKOVÉ BLOKY



Řádkový blok



Čtverečkovaný blok

Poznámkové bloky mohou být vyrobeny v libovolné velikosti (A4, A5) i s libovolným počtem stran.

REKLAMNÍ A DÁRKOVÉ PŘEDMĚTY



U reklamních a dárkových předmětů se kreativě meze nekladou, avšak je nutné dodržovat pravidla grafického manuálu.

OZNAČENÍ BUDOV A STAVENIŠŤ



Plachta



Deska

U označení budov a stavenišť je třeba brát ohled na umístění materiálu. Materiály označující reprezentační prostory budovy ponesou jinou informaci, než materiály označující stavbu. **Nutné dodržovat pravidla grafického manuálu.**

/// VLAJKY



U vlajek je třeba brát ohled na umístění a smyslu informací jimi sdělovanými.

Nutné dodržovat pravidla grafického manuálu.

/// POLEPY VOZŮ - REFERENČNÍ VOZY



Barva polepu se vždy přizpůsobuje barvě vozidla.

Nutné dodržovat pravidla grafického manuálu.

// POLEPY VOZŮ - MANAŽERSKÉ VOZY



Barva polepu v sobě obsahuje 2 varianty stříbrné metalické fólie. Tato kombinace vytváří elegantní spojení.

/// POLEPY VOZŮ - NÁKLADNÍ VOZY



Barva polepu se vždy přizpůsobuje barvě vozidla.

Nutné dodržovat pravidla grafického manuálu.

PRACOVNÍ ODĚVY



U pracovních oděvů se kreativitě meze nekladou, avšak je nutné dodržovat pravidla grafického manuálu. Zároveň je nutné dbát bezpečnostních předpisů

/// PROPAGAČNÍ ODĚVY



U propagačních oděvů se kreativě meze nekladou, avšak je nutné dodržovat pravidla grafického manuálu.